

# 会員クラウドサービス操作マニュアル

会員クラウドサービスで現在出来ること

- 配分金の確認
- お知らせの確認
- 年間の支払証明書の印刷

## 目次

◎ユーザー認証画面	・・・2
◎パスワード変更（初回のみ）	・・・3
◎ホーム画面の説明	・・・4
◎お知らせ一覧	・・・5
◎配分金確認	・・・6
◎配分金支払証明書印刷	・・・7
◎マイページ画面説明	・・・8

公益社団法人  
摂津市シルバー人材センター

会員番号とパスワードを入れてください

会員番号

パスワード

ログイン

①「会員番号」を押して、ご自身の  
会員番号を入力します。


②「パスワード」を押してパスワードを入力  
します。  
※初めて会員クラウドサービスを利用する  
場合、ご自身の誕生日を数字4桁で入力しま  
す（例 9月14日の場合『0914』）。


③会員番号、パスワードの入力後に  
「ログイン」ボタンを押します。

※パスワード入力欄右端にある目のマークを押す  
ことで表示/非表示を切り替えられます。

公益社団法人 摂津市シルバー人材センター  
〒566-0021 大阪府摂津市  
TEL: 06-6381-8111

ホームページはこちら

 パスワード非表示状態

 パスワード表示

◎パスワード変更（初回のみ）

マイページ さん

## パスワード変更

現在のパスワードと新しいパスワードを入力してください

①「現在のパスワード」を押して、先ほどの誕生日を入力します。

②「新しいパスワード」を押して、ご自身で考えたパスワードを入力します。  
※現在のパスワードと同じパスワードは入力できません。  
※数字とアルファベットが使用できます。

③「新しいパスワード（確認）」を押して、同じパスワードを確認の為にもう一度入力します。

パスワードを変更する

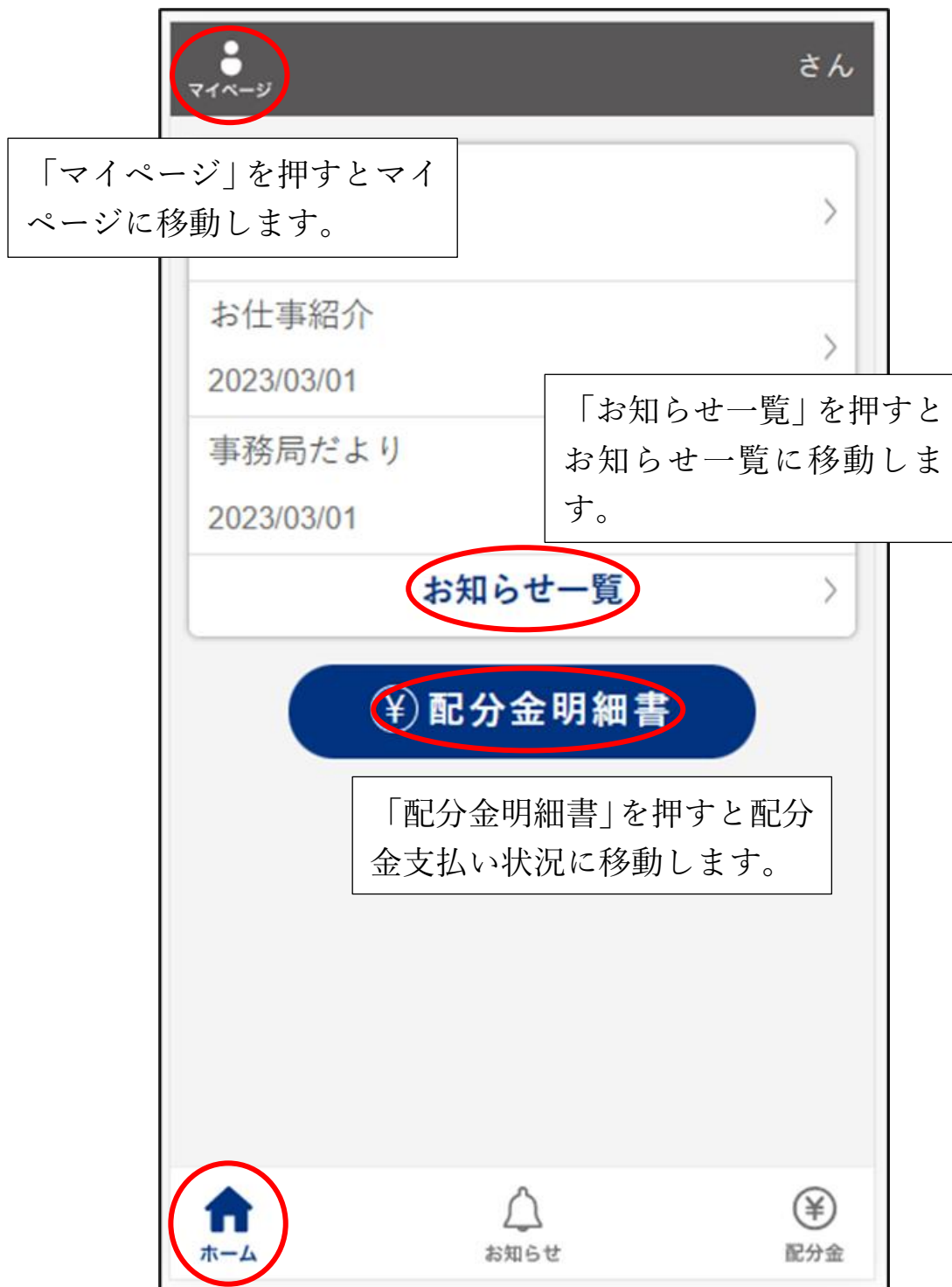
ホーム お知らせ 配分金

- ④ 現在のパスワード、新しいパスワード、新しいパスワード（確認）を入力後、「パスワードを変更する」を押します。
- ⑤ 「変更してもよろしいですか」と表示されるのでOKを押します。
- ⑥ 「変更しました」と表示されるのでOKを押します。
- ⑦ ホーム画面が表示されます。

今後は設定したパスワードでログインをします。  
（最初に設定されていた誕生日ではログインできなくなります。）

## ◎ホーム画面の説明

この画面から各ページに移動できます。



※ホーム画面に戻る場合は下のホームアイコンを押してください。

スマートフォンの戻るボタンを押すとログイン画面に戻り、パスワードの入力が必要になりますので、戻るボタンによる移動はクラウドサービス内では行わないでください。

◎お知らせ一覧



「お知らせ一覧」ボタンを押すことで、事務局から配信した直近3件以前のお知らせも確認できます。

「>」を押すことでお知らせの詳細が確認できます。



「詳しくはこちら」を押すと、シルバーのホームページで公開されている情報が開きます。

(ホームページからはスマートフォンの戻る機能を使って会員クラウドサービスに戻ります。)

お知らせ一覧に戻りたい場合は下の「お知らせ」ボタンを押します。

## ◎配分金確認

この画面からあなたの配分金が確認できます。

(直近の振り込みから過去1年分の配分金が最初に表示されます。)

### ※注意

現在、1%の事業運営協力金が引かれる前の金額が表示されます。

実際に振り込まれる金額と表示される金額には協力金の分、差があります。

▼から確認したい月を選んで、「表示期間を変更」ボタンを押すと下に表示される合計金額、月が変わります。

2021/01 ~ 2021/07

表示期間を変更

2021年1月～2021年7月  
合計 258,167円

その他控除

その他控除はゆうちょ銀行の振込手数料です。

支払年月	支払額	詳細
2021/07	25,200円	>
支払日時：2021/07/01 令和3年7月分		
2021/06		
支払日時：2021/06/01 0時 支払区分：振込		

配分金支払い状況画面の下に一月ごとの配分金が表示されます。「>」を押すと押した月の配分金が就業先ごとに表示されます。ここから就業日数が確認できます。

※就業先ごとの「>」を押すことで、内訳を確認する機能がございますが、現在は配分金単価や時間数を確認することはできません。

## ◎配分金支払証明書印刷

会員クラウドサービスには、確定申告などで使用できる年間の支払証明書を印刷する機能があります。

### 使い方

- ① 12月就業分の振込日（翌年1月25日頃）以降に使用できます。
- ② 年度の右側の入力欄を押します。
- ③ 印刷する支払証明書の年度を選択します。
- ④ 「表示期間を変更」ボタンを押します。
- ⑤ 新たに表示される配分金支払証明書印刷ボタンを押します。
- ⑥ スマートフォンに支払証明書が保存されます（ダウンロード）。
- ⑦ プリンターで保存された支払証明書を印刷します。（使用するプリンターに合ったアプリを使います。）

マイページ 会員氏名00010055さん

### 配分金支払状況

年度 **2021** ②

期間 2021/01 ~ 2021/12

**表示期間を変更** ④

2021年1月～2021年12月  
合計 **258,167円**

その他控除 円

**配分金支払証明書印刷** ⑤

## ◎マイページ画面説明

左上のマイページを押すとマイページが表示されます。

The screenshot shows a mobile application interface for a 'My Page' (マイページ). At the top left, a circular icon with a person silhouette and the text 'マイページ' is circled in red. Below it, the text 'あなたの会員番号はこちらです' (Your member number is here) is displayed above a barcode, which is also circled in red. Below the barcode is a placeholder for a profile picture labeled '(NO IMAGE)', which is circled in red. Below the profile picture are four blue buttons: '顔写真変更' (Change Profile Picture), 'パスワード変更' (Change Password), 'メールアドレス変更' (Change Email Address), and 'ログアウト' (Logout), all of which are circled in red. At the bottom, there are three navigation icons: a house icon for 'ホーム' (Home), a bell icon for 'お知らせ' (Notice), and a yen symbol icon for '配分金' (Distribution Money). The footer contains contact information for '公益社団法人 摂津市シルバー人材' (Public Interest Incorporated Association of Tetsu City Silver Human Resources), including a phone number (TEL: 06-6381-8181), a fax number (FAX: 06-6381-8180), and a link to the homepage.

マイページ

さん

あなたの会員番号はこちらです

0000

(NO IMAGE)

顔写真変更

パスワード変更

メールアドレス変更

ログアウト

ホーム

お知らせ

配分金

TEL : 06-6381-8181 FAX : 06-6381-8180

ホームページはこちら

マイページでは会員番号がバーコードで表示されます。

「顔写真変更」を押すと、このマイページ画面に表示される画像が変更できます。

「パスワード変更」を押すと、パスワードを再度変更することができます。

「メールアドレス変更」は現在使っておりません。

「ログアウト」を押すと、パスワードを入力する画面に戻ります。